

# 組立梁セット

(HDジョイント39kN用、巾広短ざく金物235)

## 施工マニュアル

### 保護手袋着用



商品を取り出すとき、施工するときは、切断面に触れると手を切る恐れがありますので注意してください。

ハウスプラス確認検査株式会社  
HDジョイント39kN用 性能試験済  
HP21-KT052(おうしゅうあかまつ)  
HP21-KT070(すぎ)

### ■使用上のご注意

組立梁セット内の各金物の使用にあたっては、必ず本マニュアルに基づいて施工してください。

組立梁セットは指定の用途以外には使用しないでください。

ビスを施工する際には以下の点にご注意ください。

- ・ バッテリー式インパクトドライバーをご使用ください。コード式、エアー式は使用しないでください。
- ・ ビス頭が金物に接するまでねじ込んだ後、増し締めをしないでください。
- ・ 金物面に対して垂直に施工してください。斜め打ちはしないでください。
- ・ 一度ねじ込んだビスを抜いて、再使用はしないでください。
- ・ 堅木、木材のフシ部分への施工の際は、下穴をあけてからねじ込んでください。
- ・ 組立梁についての詳細は設計資料を確認してください。

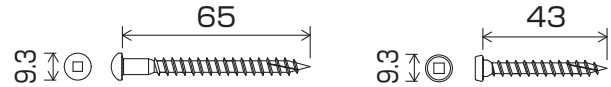
### 使用箇所・用途

組立梁の構成に使用します。

### セット内容 ※( )内は金物1枚あたりの使用接合具

- ①HDジョイント39kN用(TBA-65 30本) 4枚
- ②巾広短ざく金物235 (TBA-45 10本) 4枚

- ①角ビットビス TBA-65
- ②角ビットビス TBA-45

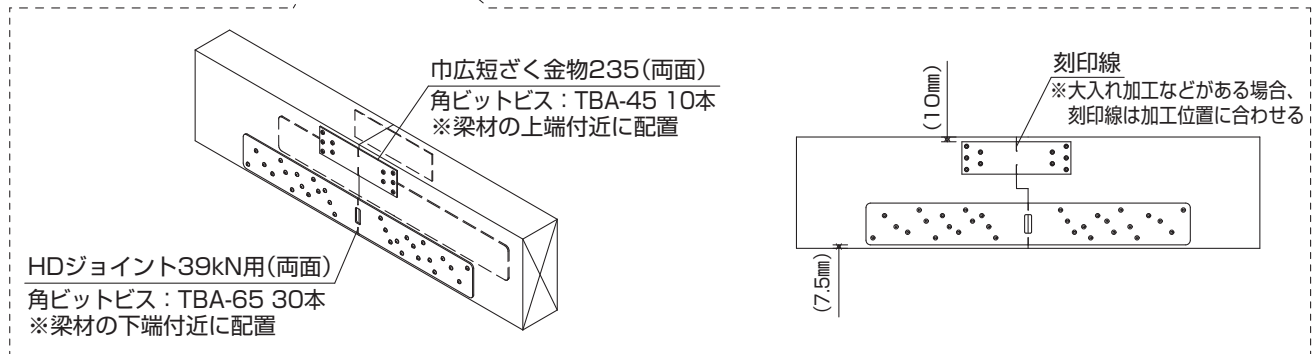
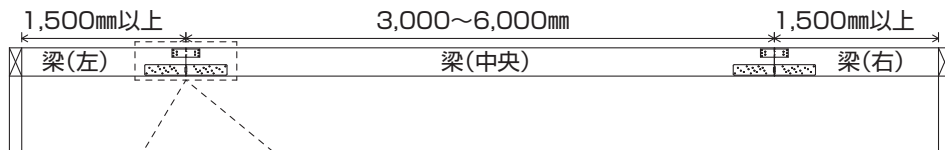


### 施工方法の例

梁継手の下端付近にHDジョイント39kN用、上端付近に巾広短ざく金物235を両面に施工します。

施工の際は、金物中央の刻印線を継手の位置に配置してください。(下図参照)

HDジョイント39kNは角ビットビスTBA-65(30本)、巾広短ざく金物235は角ビットビスTBA-45(10本)でしっかりととめてください。



接合金物の使用方法や納まりなど木造建築金物の施工に関するお問い合わせはこちらまで



株式会社 **タナカ**

(連絡先) CSセンター フリーダイヤル 0120-558-313

(受付時間) 平日 9:00-17:00

<https://www.tanaket.co.jp/housing>